




GRUPO MINERO
LAS CENIZAS

CAMPAÑA PREVENTIVA FIESTAS PATRIAS

— FAENA CABILDO —

Departamento Prevención de Riesgos
Septiembre 2023





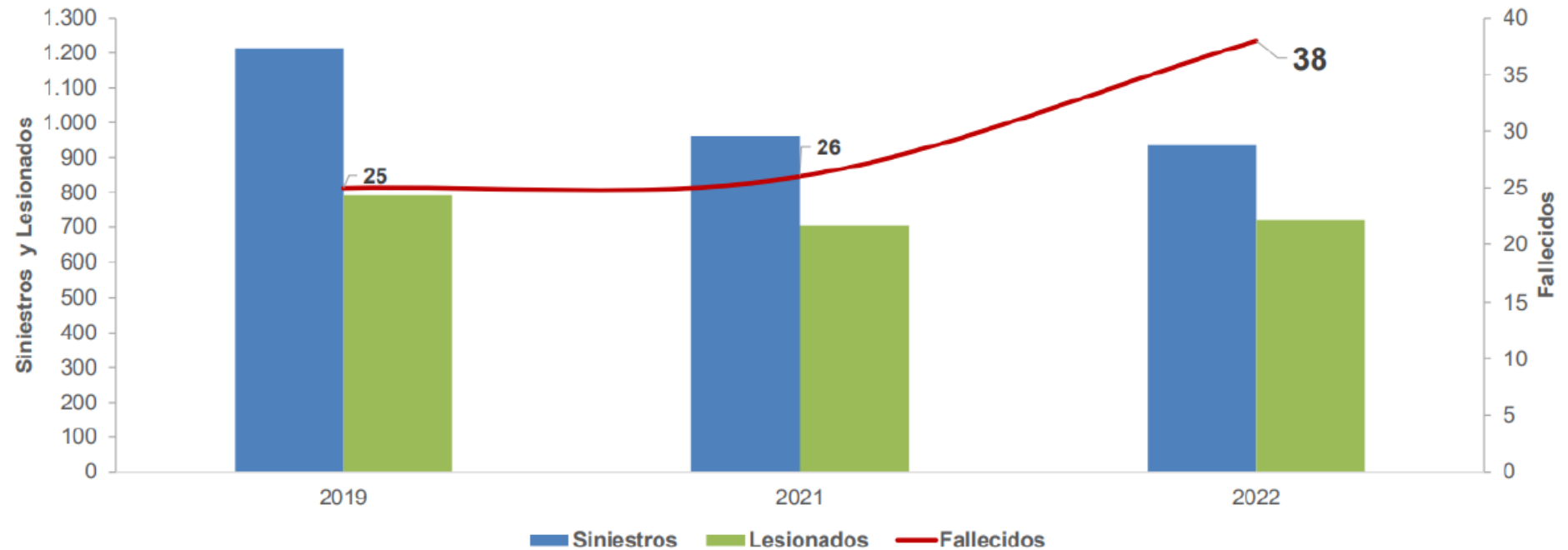
ACCIDENTABILIDAD EN FIESTAS PATRIAS



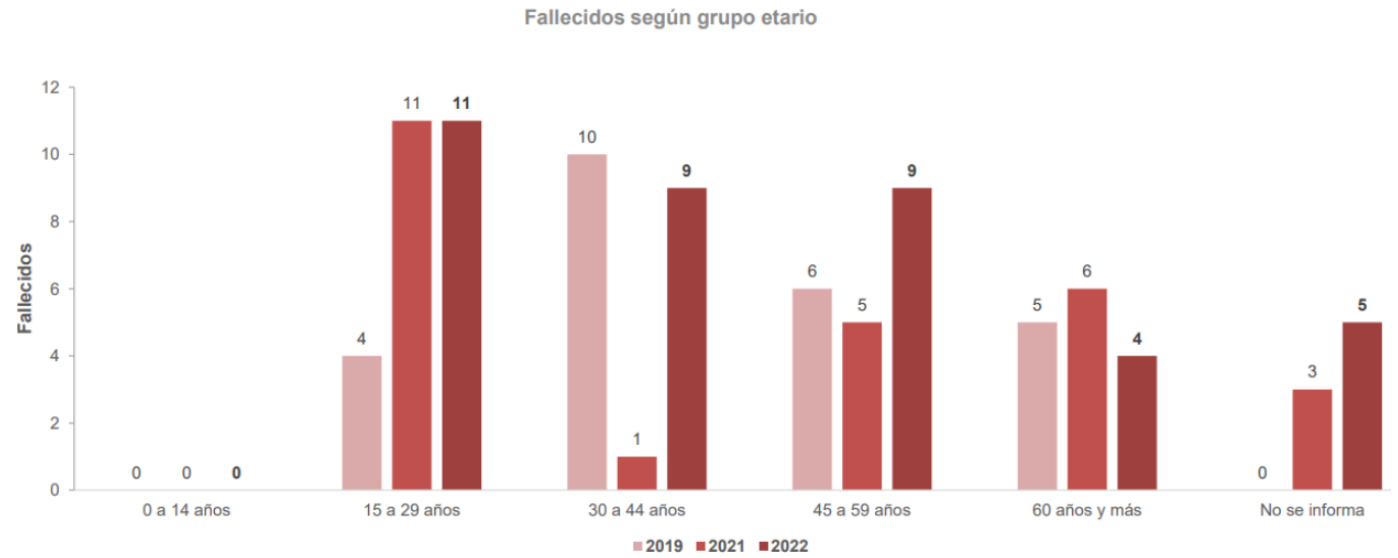
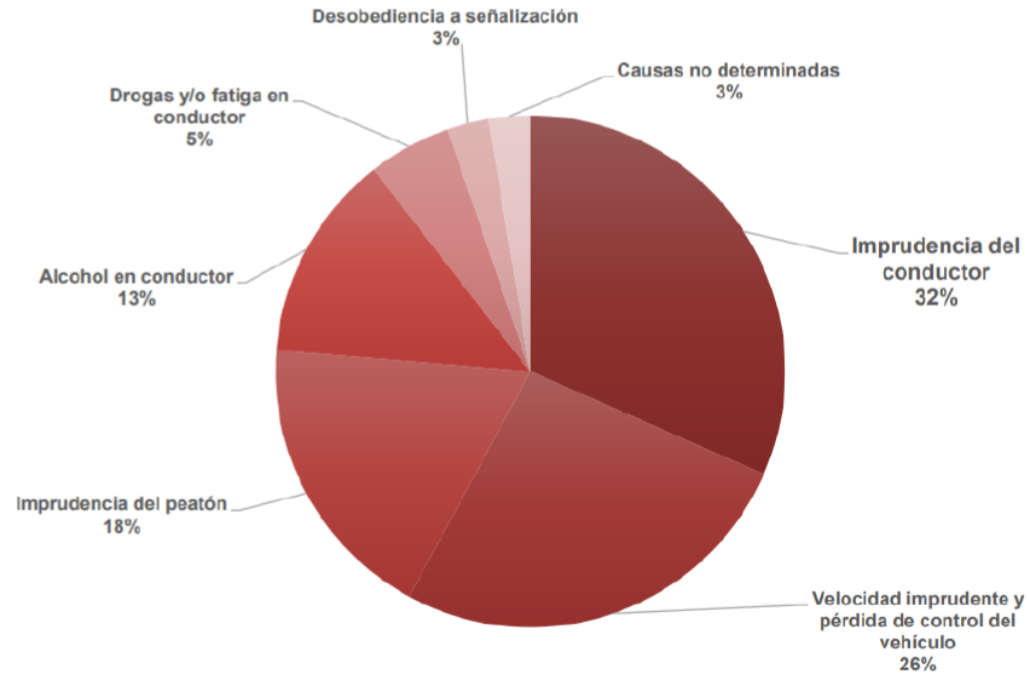
EVOLUCIÓN DE SINIESTROS DE TRÁNSITO EN FIESTAS PATRIAS 2019 - 2022

Evolución de siniestros de tránsito, fallecidos y lesionados

Fiestas Patrias 2019-2021-2022



PRINCIPALES CAUSAS DE ACCIDENTES FIESTAS PATRIAS 2022




Si manejas, no tomes



Cuidá tu vida y la de los demás

Control de alcoholemia



RECOMENDACIONES PARA UNAS FIESTAS SEGURAS EN MINERA LAS CENIZAS



Enfrentar el trabajo con actitud positiva.




Lávate frecuentemente las Manos



No consumir bebidas alcohólicas o cualquier tipo de estupefaciente.



Ser respetuosos con nuestros Compañeros de trabajo y Supervisor.



Dormir como mínimo 6 horas.



Alimentarse de forma prudente.



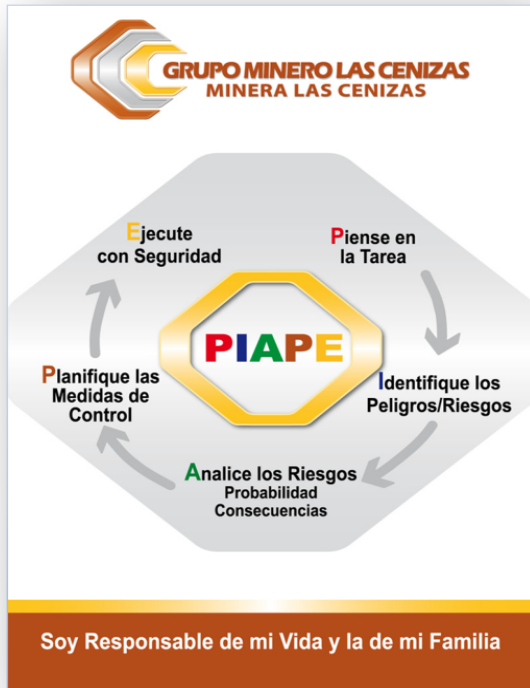
Conocer las medidas preventivas para un traslado o recorrido seguro (ser un buen peatón).



Conoce los procedimientos y contactos en caso de emergencias.

AUTOCUIDADO & MUTUO CUIDADO

PIAPE



“ Eliminemos cualquier condición peligrosa; si no es posible, informemos inmediatamente a nuestro Supervisor”.

Es responsabilidad de todos:

- **Alertar y/o eliminar cualquier condición de riesgo en nuestras áreas de trabajo.**
- **Debemos ser pro activos identificando los peligros y aplicando las medidas de control establecidas (Metodología PIAPE).**
- **Presentarse en condiciones físicas optimas.**

APLICACIÓN PREVENTIVA ALCOTEST FAENA CABILDO DURANTE FIESTAS PATRIAS



ALEATORIO

**SUPERVISADO
J. TURNO PLANTA**

PRIVADO



#SOYELRESPONSABLEDEMISEGURIDAD

RECOMENDACIONES PARA UNAS FIESTAS SEGURAS EN MINERA LAS CENIZAS

**BLANCO, AZUL Y ROJO
LUCE NUESTRA BANDERA,
PERO CUÉLGALA
CON CUIDAO'
PA' NO SACARTE
LA CONTUMELIA**
AMBIENTACIÓN Y USO SEGURO DE ESCALA

- * **ADORNA TU LUGAR DE TRABAJO USANDO UN BANQUILLO O UNA ESCALA TIJERA SOBRE SUPERFICIES ESTABLES. EVITA USAR SILLAS U OTROS MUEBLES.**
- * **SI USAS UNA ESCALA PARA INSTALAR UNA BANDERA, SIEMPRE MANTÉN 3 PUNTOS DE APOYO: MANO-MANO-PIE O MANO-PIE-PIE.**
- * **UBICA LOS ADORNOS LEJOS DE LA CALEFACCIÓN, DE LA ILUMINACIÓN Y DE LOS TENDIDOS ELÉCTRICOS, PARA EVITAR INCENDIOS O ELECTROCUCIÓN.**
- * **PIDE A UN COMPAÑERO QUE TE AFIRME LA ESCALA, TE AYUDE CON LOS MATERIALES Y QUE ESTÉ ATENTO A LO QUE PASA ALREDEDOR.**



RECOMENDACIONES PARA UNAS FIESTAS SEGURAS EN MINERA LAS CENIZAS

**QUE NO FALTE
EL ASAO'
TAMPOCO
LA ALEGRÍA,
PERO CON SEGURIDAD
PA' PARRILLAR
TODOS LOS DÍAS**



- * MANTÉN UN EXTINTOR PORTÁTIL CERCA DE LA PARRILLA.
- * NO UTILICES LÍQUIDOS INFLAMABLES (PARAFINA, BENCINA, ALCOHOL) PARA AVIVAR EL FUEGO.
- * INSTALA LA PARRILLA A UNA DISTANCIA MÍNIMA DE 5 METROS DE CUALQUIER CONSTRUCCIÓN.
- * MOJA LAS BRASAS O CENIZAS CON AGUA AL TERMINAR EL ASADO.

RECOMENDACIONES PARA UNAS FIESTAS SEGURAS EN MINERA LAS GENIZAS

- * **GUIDA LA TEMPERATURA DE LOS ALIMENTOS: LOS CALIENTES (EMSPANADAS, CARNES COCIDAS, ETC.) DEBEN ESTAR SOBRE 65°C Y LOS FRÍOS (CARNES CRUDAS, MAYONESA, POSTRES, ETC.) BAJO 5°C.**
- * **SEPARA LOS ALIMENTOS CRUDOS DE LOS COCIDOS. ASÍ EVITAS LA CONTAMINACIÓN CRUZADA Y UNA POSIBLE INTOXICACIÓN.**
- * **RECUERDA LAVAR TUS MANOS ANTES DE MANIPULAR ALIMENTOS, ANTES DE COMER Y DESPUÉS DE IR AL BAÑO.**
- * **LAVA LAS SUPERFICIES DONDE PREPARAS LOS ALIMENTOS, ANTES Y DESPUÉS DEL PROCESO.**

**GUIDA TU GUATITA
MIRA QUE NO TIENES OTRA
PON OJO A LO QUE COMES
PA' NO PERDERTE
LA FIESTOCA**



#SOYELRESPONSABLEDEMISEGURIDAD



GRUPO MINERO
LAS CENIZAS

— FAENA CABILDO —
EL ORGULLO DE CUIDARNOS

